

S+

NEXSD®  
NEXT  
ELEVATOR  
SERVICES

S+

SCHMITT+SOHN ELEVATORS

# NEXSD® NEXT ELEVATOR SERVICES

NEXSD® ist das Resultat aus langjähriger Forschung und Entwicklung im Unternehmen Schmitt+Sohn Aufzüge. Herstellerunabhängig und kompatibel mit über 100 verschiedenen Steuerungen bietet NEXSD® bei voller Transparenz die beste Serviceleistung, vorausschauende Analysen und höchste Verfügbarkeit dank intelligenter Algorithmen.

- NEXSD® EMERGENCY – Sicherheit und Service auf Knopfdruck.
- NEXSD® AWM – Kosten und Aufwand reduzieren.
- NEXSD® DIALOG – Notruf ohne Barrieren.
- NEXSD® CUSTOMER COCKPIT – alle Daten im Blick.
- NEXSD® CARE – Ausfallzeiten minimieren.
- NEXSD® INSPECT – auch störungsanfällige Anlagen im Griff.



Mehr Informationen finden Sie auf [www.schmitt-aufzuege.de/nexsd](http://www.schmitt-aufzuege.de/nexsd).  
Für ein Video zu NEXSD® scannen Sie bitte einfach mit Ihrem Smartphone diesen QR-Code.

# NEXSD® EMERGENCY

## Aufzugsnotruf

Das NEXSD® Emergency System leistet Hilfe – auf Knopfdruck:

- erkennt Personeneinschlüsse
- schafft eine direkte Verbindung zur 24h Schmitt+Sohn Bereitschaftszentrale
- gewährleistet die professionelle Betreuung und fachmännische Befreiung der eingeschlossenen Personen

## Ihre Vorteile

### Betreiberverantwortung

Das NEXSD® Emergency System erfüllt die dem Betreiber obliegenden gesetzlichen Verpflichtungen.\* Ihr Aufzug fährt ohne Risiko – bei erhöhter Verfügbarkeit, durch sofortige Instandsetzung und Wiederinbetriebnahme. Direkt, ohne Umwege, ohne Zeitverlust. Über 40.000 Vertragskunden vertrauen bereits auf diese Leistungen.

### Nachrüstung

Alle Schmitt+Sohn Neuanlagen sind serienmäßig damit ausgestattet. Eine Nachrüstung ist jederzeit möglich – herstellerübergreifend, steuerungsunabhängig, schnell, günstig, in vollem Umfang umlagefähig.

### Aufwand und Kosten reduzieren

Kauf oder Miete – geringe monatliche Betriebskosten oder 0-Invest. Sie haben die Wahl.

## Technik

### NEXSD® Emergency System

- behindertengerechte Ausführung nach EN 81-70
- permanent überwachte Notstromversorgung
- vandalismusgeschützte Ausführung
- Betrieb über Mobilfunk 4G mit NEXSD® Emergency Connect\*\*

### Erfüllt die Normen

EN 81-28  
EN 81-70  
TRBS 2181  
ÖNORM B 2458

### Optionen

NEXSD® AWM  
NEXSD® DIALOG

# NEXSD® AWM

## Elektronischer Aufzugswärter

NEXSD® AWM ist die vierte Generation der Aufzugswärter und erfüllt, nahtlos mit der Steuerung verbunden, alle gesetzlichen Anforderungen. Die Aufzugsanlage wird permanent und vollumfassend geprüft, sodass Probleme sofort erkannt werden.

## Ihre Vorteile

### Aufwand und Kosten reduzieren

Um den Betreiberpflichten konventionell nachzukommen, ist ein hoher organisatorischer und personeller Aufwand erforderlich. Mit NEXSD® AWM entfallen die zwei- bis vierwöchentlichen Kontrollen sowie alle zeitintensiven Aufzugswärter-Einweisungen.

### Erhöhung der Sicherheit

Die NEXSD® BOX übertrifft alle normativen Sicherheits-Anforderungen, jegliche sicherheitsrelevanten Betriebszustände werden durchgehend überwacht.

### Einfache Umsetzbarkeit

NEXSD® AWM ist eine einfache Ergänzung zu NEXSD® Emergency. Alle Schmitt+Sohn Neuanlagen sind bereits serienmäßig mit der NEXSD® BOX ausgerüstet. Bestandsanlagen können problemlos nachgerüstet werden.

# NEXSD® DIALOG



## Ihre Vorteile

Für Menschen mit eingeschränktem Hör- und Sprachverständnis.

Das NEXSD® Dialog System ergänzt das NEXSD® Emergency System um ein bildschirmgesteuertes Dialogsystem. Darüber können Fahrgäste mit eingeschränktem Hör- oder Sprachverständnis im Falle eines Personeneinschlusses oder einer Betriebsunterbrechung mit dem Servicecenter in Dialog treten. Selbstverständlich mehrsprachig.

### Barrierefreiheit

NEXSD® Dialog erweitert den Kreis der Menschen, denen in einer Notsituation professionell geholfen werden kann, und schafft damit ein großes Plus an Sicherheit.



# NEXSD<sup>®</sup> CUSTOMER COCKPIT

Das NEXSD<sup>®</sup> CUSTOMER COCKPIT ermöglicht den Zugriff auf alle wichtigen Betriebsdaten Ihrer Aufzüge in Echtzeit. Herstellerunabhängig und jederzeit nachrüstbar ist NEXSD<sup>®</sup> damit einzigartig auf dem Markt.

## Ihre Vorteile

### Alle Anlagen im Blick

Im NEXSD<sup>®</sup> CUSTOMER COCKPIT werden alle Informationen über Ihre Aufzüge übersichtlich und transparent dargestellt. So können Sie beispielsweise die Verfügbarkeit Ihrer Anlagen, die durchschnittlichen Fahrzeiten oder die Betriebsstunden nach Wochentagen überwachen.

### Vermeiden von Fehleinsätzen

Wird eine Störung gemeldet, können Sie sich sofort und von jedem Ort aus selbst über den Zustand der Anlage vergewissern. Damit werden zeit- und kostenintensive Fehleinsätze vermieden.

### Einfach und herstellerunabhängig

NEXSD<sup>®</sup> ist kompatibel mit über 100 verschiedenen Steuerungen, unabhängig vom Hersteller, und jederzeit und ohne Eingriff in die Steuerung nachrüstbar. Sprechen Sie uns bitte an, wir helfen Ihnen gerne weiter.

### Kostenfrei für alle Kunden mit AWM-Vertragsoption

Das NEXSD<sup>®</sup> CUSTOMER COCKPIT ist für alle, die bereits einen AWM-Vertrag haben, kostenfrei. Eine Buchung ist jederzeit möglich.

### Individuelle Zugriffsrechte

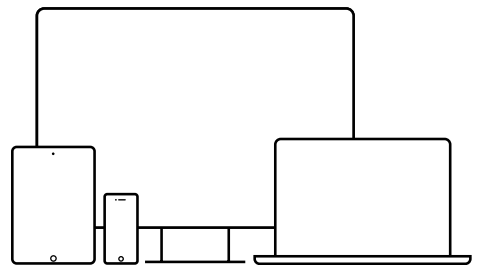
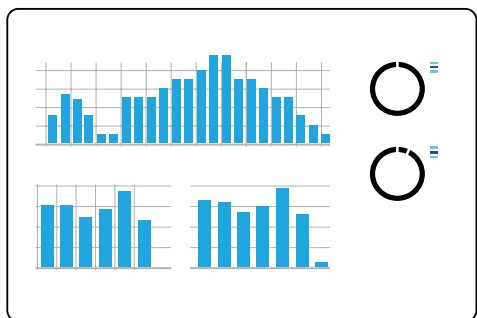
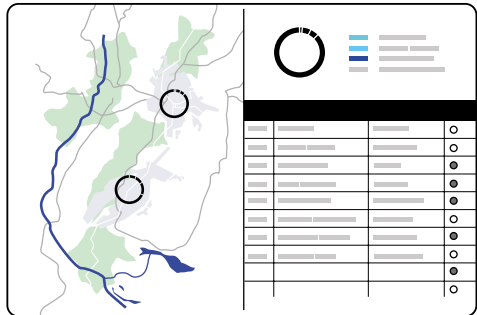
Regeln Sie ganz einfach, welche Nutzer welche Anlagen sehen können: Durch individuelle Zugriffsrechte haben Sie jederzeit die Kontrolle über Ihre Daten.

### Einfache Beauftragung von Reparaturen

Sollte Handlungsbedarf bestehen, können Sie über NEXSD<sup>®</sup> Reparaturaufträge komfortabel beauftragen und freigeben.

### Höchster Datenschutz

Datensicherheit hat im Unternehmen Schmitt+Sohn einen hohen Stellenwert. Deshalb arbeiten wir mit Partnern zusammen, die höchste Sicherheit und Schutz Ihrer Daten in Deutschland garantieren. Regelmäßige Sicherheitsupdates der NEXSD<sup>®</sup> BOX ergänzen dies.



# NEXSD<sup>®</sup> CARE

Das System von NEXSD<sup>®</sup> CARE erfasst automatisch Betriebs- und Störungsdaten. Durch vorausschauende Analysen werden Verschleißerscheinungen rechtzeitig erkannt und behoben.

## Ihre Vorteile

### Reduzierung der Ausfallzeiten

Alle Unregelmäßigkeiten und Störungen werden von NEXSD<sup>®</sup> CARE gemeldet. Schmitt+Sohn erkennt erste Anzeichen für eine Verschlechterung und kann präventiv eingreifen.

### Schnellere Fehler- und Problembehebung

Intelligente Algorithmen erkennen eine Gefährdung und alarmieren die Verantwortlichen. Schon bevor der Techniker vor Ort ist, kann er Ihnen sagen, wo das Problem liegt.

# NEXSD<sup>®</sup> INSPECT

Relevante Daten von störanfälligen Anlagen werden mit NEXSD<sup>®</sup> INSPECT gesammelt und ausgewertet. Dadurch lassen sich präventiv bessere Erkenntnisse über den Zustand der Anlage und die daraus erforderlichen Maßnahmen erschließen.

## Ihre Vorteile

### Systematische Fehlerdiagnose

Kostenintensive Verdachts- und Fehlreparaturen werden dank der konkreten Datenanalyse stark reduziert. Mehrfache Anfahrten werden durch den Remote-Zugriff überflüssig.

### Präventive Störungsdiagnose

Durch umfassende Analysen werden Störungen bereits erkannt, bevor sie eintreten. Durch Datenabgleich lassen sich Ereignisse voraussagen und dadurch auch verhindern.

Aufzugswerke  
Schmitt + Sohn GmbH & Co. KG  
Hadermühle 9-15  
D-90402 Nürnberg

Fon +49 (0) 911 - 2404 - 0  
Fax +49 (0) 911 - 2404 - 111

[neuanlage@schmitt-aufzuege.com](mailto:neuanlage@schmitt-aufzuege.com)  
[service@schmitt-aufzuege.com](mailto:service@schmitt-aufzuege.com)  
[www.schmitt-aufzuege.com](http://www.schmitt-aufzuege.com)